

# niceboy®

## **ORYX** X500 SHADOW

**User Manual** / Gaming Headset



**OBSAH BALENÍ:**

Sluchátka Niceboy ORYX X500 SHADOW  
Manuál

**INSTALACE:**

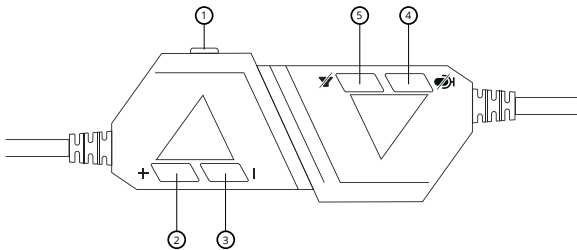
Sluchátka připojte pomocí USB konektoru do vašeho počítače a přepnutím na přehrávání do sluchátek Niceboy ORYX X500 SHADOW (Ovládací Panely> Zvuk> Nastavte přehrávání a nahrávání na „Niceboy ORYX X500 SHADOW“.

**PARAMETRY**

Impedance:	32Ω
Citlivost:	117 dB +/- 3 dB
Frekvenční rozsah:	20Hz-20KHz
Provozní proud:	≤100 mA
Velikost měniče:	53 mm
Připojení:	USB 2.0
Výstupní akustický tlak:	110dB ± 3dB
Harmonické zkreslení:	THD ≤0.1%
Citlivost mikrofonu:	-42dB ± 3dB
Podpora systémů:	Windows XP/Vista/WIN7/WIN8/WIN10
Délka kabelu:	2,1 m
Virtuální zvuk 7.1:	Ano

## NASTAVENÍ OVLÁDÁNÍ

1. Vypnutí/zapnutí LED podsvícení
2. Hlasitost +
3. Hlasitost -
4. Ztlumení mikrofonu
5. Ztlumení zvuku



## DODATEČNÉ INFORMACE

Nepoužívejte sluchátka na místech s příliš nízkou či vysokou teplotou (0 a méně/ 45 °C a více) nebo vlhkostí (20 % a méně/ 90 % a více). Neskladujte sluchátka na místech s příliš nízkou či vysokou teplotou (-20 a méně/ 60 °C a více) nebo vlhkostí (90 % a více). Chraňte výrobek před deštěm, vlhkostí a tekutinami. Tento výrobek splňuje veškeré základní požadavky směrnic EU na něj kladené.

**OBSAH BALENIA:**

Slúchadlá Niceboy ORYX X500 SHADOW  
Manuál

**INŠTALÁCIA:**

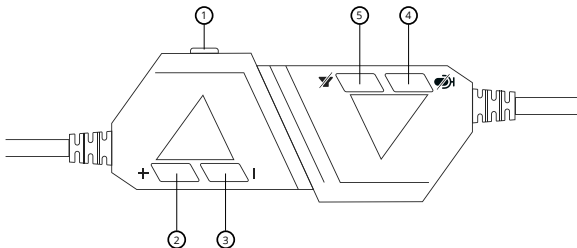
Slúchadlá pripojte pomocou USB konektora do svojho počítača a prepnutím na prehrávanie do slúchadiel Niceboy ORYX X500 SHADOW (Ovládací panel > Zvuk > Nastavte prehrávanie a nahrávanie na „Niceboy ORYX X500 SHADOW“)

**PARAMETRE**

Impedancia:	32 $\Omega$
Citlivosť:	117 dB +/- 3 dB
Frekvenčný rozsah:	20Hz-20KHz
Prevádzkový prúd:	$\leq$ 100 mA
Veľkosť meniča:	53 mm
Pripojenie:	USB 2.0
Výstupný akustický tlak:	110dB $\pm$ 3dB
Harmonické skreslenie:	THD $\leq$ 0.1%
Citlivosť mikrofónu:	-42dB $\pm$ 3dB
Podpora systémov:	Windows XP/Vista/WIN7/WIN8/WIN10
Dĺžka kábla:	2,1 m
Virtuálny zvuk 7.1:	Áno

## NASTAVENIE OVLÁDANIA

1. Podsvietenie zapnuté / vypnuté
2. Hlasitosť +
3. Hlasitosť -
4. Stlmenie mikrofónu
5. Stlmenie zvuku



## DODATOČNÉ INFORMÁCIE

Nepoužívajte slúchadlá na miestach s príliš nízkou či vysokou teplotou (0 °C a menej/45 °C a viac) alebo vlhkosťou (20 % a menej/90 % a viac). Neskladujte slúchadlá na miestach s príliš nízkou či vysokou teplotou (-20 °C a menej/60 °C a viac) alebo vlhkosťou (90 % a viac). Chráňte výrobok pred dažďom, vlhkosťou a tekutinami. Tento výrobok spĺňa všetky základné požiadavky smerníc EÚ naň kladené.

**PACKAGE CONTENTS**

Headphones Niceboy ORYX X500 SHADOW  
Manual

**CONNECTION**

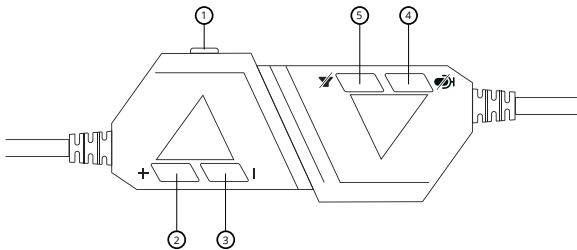
Plug the headphones into your computer via the USB connector and switch to the Niceboy ORYX X500 SHADOW (Control Panel> Sound> Set Default Playback and Recording to „Niceboy ORYX X500 SHADOW“)

**SPECIFICATION**

Impedance:	32 $\Omega$
Sensitivity:	117 dB +/- 3 dB
Frequency response:	20Hz-20KHz
Operating current:	$\leq$ 100 mA
Speaker unit diameter:	53 mm
Connectivity:	USB 2.0
Output sound pressure:	110dB $\pm$ 3dB
Harmonic distortion:	THD $\leq$ 0.1%
Microphone sensitivity:	-42db $\pm$ 3dB
Supported OS:	Windows XP/Vista/WIN7/WIN8/WIN10
Cord length:	2,1 m
Virtual 7.1 sound:	Yes

## CONTROLL SETTINGS

1. LED ON/OFF
2. Volume +
3. Volume -
4. Microphone mute
5. Sound mute



## ADDITIONAL INFORMATION

Avoid using the headphones on places exposed to too low or high temperature (0 °C and more/ 45 °C and more) or humidity (20 % and less/ 90 % and more). Avoid storing the headphones on places exposed to too low or high temperature (-20 °C and more/ 60 °C and more) or humidity (90 % and more). Keep the product away from rain, moisture, or liquids. This product meets all the main requirements imposed on it by the EU Directive.

## INHALT DER PACKUNG

Ohrhörer Niceboy ORYX X500 SHADOW  
Anleitung

## INSTALLATION

Schließen Sie die Ohrhörer mithilfe des USB-Steckers an Ihren Computer an und schalten Sie das Abspielen auf die Ohrhörer Niceboy ORYX X500 SHADOW um (Systemsteuerung > Sound > Als Wiedergabegerät „Niceboy ORYX X500 SHADOW“ auswählen).

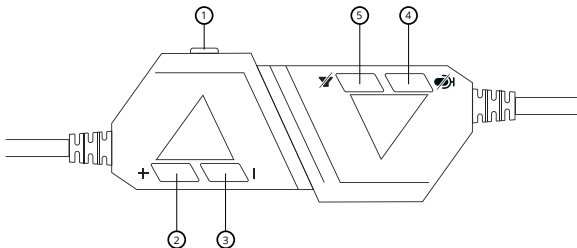
## PARAMETER

Impedanz:	32 $\Omega$
Empfindlichkeit:	117 dB +/- 3 dB
Frequenzumfang:	20Hz-20KHz
Betriebsstrom:	$\leq 100$ mA
Durchmesser des Lautsprechers:	53 mm
Anschluss:	USB 2.0
Ausgangsschalldruck:	110dB $\pm$ 3dB
Total Harmonic Distortion:	THD $\leq 0.1\%$
Empfindlichkeit des Mikrophons:	-42dB $\pm$ 3dB
Unterstützung der Systeme:	Windows XP/Vista/WIN7/WIN8/WIN10
Kabellänge:	2,1 m
Ton 7.1:	Ja



## STEUERUNGSEINSTELLUNGEN

1. LED EIN / AUS
2. Lautstärke +
3. Lautstärke -
4. Mikrofon stumm schalten
5. Klang stumm schalten



## ZUSÄTZLICHE INFORMATIONEN

Die Ohrhörer nicht an Orten mit zu niedriger oder zu hoher Temperatur (0 °C und weniger / 45 °C und mehr) oder zu niedriger oder zu hoher Luftfeuchtigkeit (20 % und weniger / 90 % und mehr) verwenden. Die Ohrhörer nicht an Orten mit zu niedriger oder zu hoher Temperatur (-20 °C und weniger / 60 °C und mehr) oder zu hoher Luftfeuchtigkeit (90 % und mehr) lagern. Das Produkt vor Regen, Feuchtigkeit und Flüssigkeiten schützen.

Dieses Produkt erfüllt alle grundlegenden Anforderungen der einschlägigen EU-Richtlinien.

## A CSOMAGOLÁS TARTALMA

Niceboy ORYX X500 SHADOW fülhallgatók  
Használati útmutató

## TELEPÍTÉS

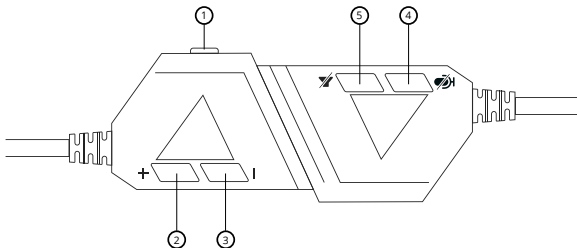
A fülhallgatót az USB csatlakozó segítségével, majd a hang lejátszása Niceboy ORYX X500 SHADOW fülhallgató segítségével (Kezelőpanelek > Hang > Lejátszás és felvételkészítés „Niceboy ORYX X500 SHADOW” segítségével) opció kiválasztásával csatlakoztathatja a számítógépéhez.

## MŰSZAKI ADATOK

Impedancia:	32Ω
Érzékenység:	117 dB +/- 3 dB
Frekvencia-tartomány:	20Hz-20KHz
Üzemi áram:	≤100 mA
Átalakító mérete:	53 mm
Csatlakozás:	USB 2.0
Kilépő hangnyomásszint:	110dB ± 3dB
Harmonikus torzítás:	THD ≤=0.1%
Mikrofon érzékenysége:	-42db ± 3dB
Támogatott rendszerek:	Windows XP/Vista/WIN7/WIN8/WIN10
Kábelhossz:	2,1 m
hang 7.1:	Igen

## VEZÉRLÉS BEÁLLÍTÁSOK

1. LED BE / KI
2. Kötet +
3. Kötet -
4. Mikrofon némítás
5. Hang némítás



## KIEGÉSZÍTŐ INFORMÁCIÓK

Ne használja a fülhallgatót túlságosan alacsony vagy magas hőmérsékletű (0°C és alacsonyabb/+45°C és magasabb), illetve páratartalmú (20 % és alacsonyabb / 90 % és magasabb) helyeken. Ne használja a fülhallgatót túlságosan alacsony vagy magas hőmérsékletű helyeken (-20°C és alacsonyabb/+60°C és magasabb), illetve páratartalmú (90 % és magasabb) helyeken. Óvja a terméket az esőtől, nedvességtől és folyadékoktól. A termék megfelel az vonatkozó EU irányelvek alapvető követelményeinek.

## **SADRŽAJ PAKIRANJA**

Slušalice Niceboy ORYX X500 SHADOW  
Upute za upotrebu

## **INSTALACIJA**

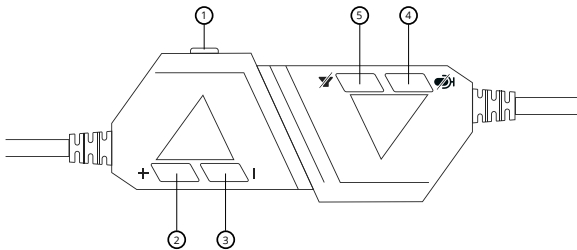
Priključite slušalice putem USB priključka u računalo, te prebacite reprodukciju u slušalice Niceboy ORYX X500 SHADOW (Upravljačka ploča > Zvuk> Podesite reprodukciju i snimanje na „Niceboy ORYX X500 SHADOW“)

## **PARAMETRI**

Impedancija:	32Ω
Osjetljivost:	117 dB +/- 3 dB
Raspon frekvencija:	20Hz-20KHz
Radna struja:	≤100 mA
Veličina pretvarača:	53 mm
Priključak:	USB 2.0
Izlazni akustički tlak:	110dB ± 3dB
Harmonično izobličenje:	THD ≤0.1%
Osjetljivost mikrofona:	-42db ± 3dB
Potpora sustava:	Windows XP/Vista/WIN7/WIN8/WIN10
Duljina kabela:	2,1 m
zvuk 7,1:	Da

## KONTROLA

1. LED ON / OFF
2. Volumen +
3. Volumen -
4. Isključivanje zvuka mikrofona
5. Isključivanje zvuk



## DODATNE INFORMACIJE

Ne upotrebljavati slušalice na mjestima s pre niskom ili previsokom temperaturom (0 °C i manje/ 45 °C i više) ili vlagom (20 % i manje / 90 % i više). Ne čuvati slušalice na mjestima s pre niskom ili previsokom temperaturom (-20 °C i manje/ 60 °C i više) ili vlagom (90 % i više). Čuvati proizvod od kiše, vlage i tekućina.

Ovaj proizvod ispunjava sve temeljne uvjete direktiva EU koje se na njega odnose.

## ZAWARTOŚĆ OPAKOWANIA

Słuchawki Niceboy ORYX X500 SHADOW  
Podręcznik użytkownika

## INSTALACJA

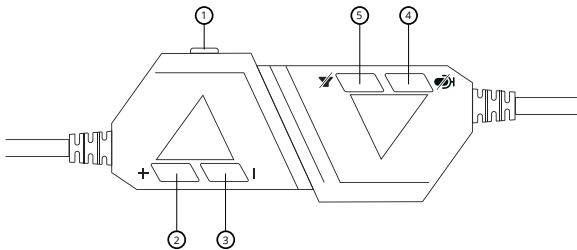
Podłącz słuchawki za pomocą wtyczki USB do Twojego komputera, a przełącz tryb odtwarzania na słuchawki Niceboy ORYX X500 SHADOW (Panele sterowania > Dźwięk > Ustawić odtwarzanie i nagrywanie na „Niceboy ORYX X500 SHADOW”)

## PARAMETRY

Impedancja:	32 Ω
Czułość:	117 dB +/- 3 dB
Zakres częstotliwości:	20Hz-20KHz
Prąd roboczy:	≤100 mA
Rozmiar przetwornicy:	53 mm
Podłączenie:	USB 2.0
Wyjściowe ciśnienie akustyczne:	110dB ± 3dB
Zniekształcenia harmoniczne:	THD ≤0.1%
Czułość mikrofonu:	-42db ± 3dB
Współpraca z systemami:	Windows XP/Vista/WIN7/WIN8/WIN10
Długość kabla:	2,1 m
dźwięk 7.1:	Tak

## PRZYCISKI STEROWANIA

1. LED ON / OFF
2. Tom +
3. Tom -
4. Wycisz mikrofon
5. Wycisz dźwięk



## DODATKOWE INFORMACJE

Nie używaj słuchawek w miejscach o zbyt niskiej lub wysokiej temperaturze (0°C i mniej / 45°C i więcej) albo wilgotności (20% i mniej / 90% i więcej). Nie przechowuj słuchawek w miejscach o zbyt niskiej lub wysokiej temperaturze (-20°C i mniej / 60°C i więcej) albo wilgotności (90% i więcej). Produkt należy chronić przed deszczem, wilgocią i cieczami. Produkt spełnia wszystkie podstawowe wymagania stawiane wobec niego przez dyrektywy UE.

# SL

## **VSEBINA PAKIRANJA:**

Slušalke Niceboy ORYX X500 SHADOW  
Priročnik

## **NAMESTITEV:**

Slušalke s pomočjo priključka USB povežite z vašim računalnikom in preklopite na predvajanje prek slušalk Niceboy ORYX X500 SHADOW (Nadzorna plošča> Zvok> Nastavite predvajanje in snemanje na »Niceboy ORYX X500 SHADOW«).

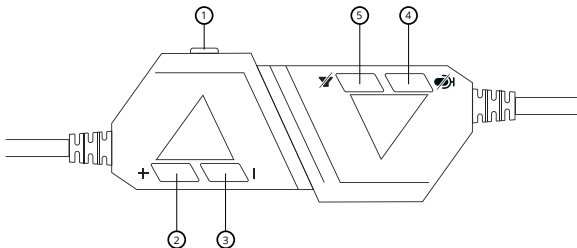
## **PARAMETRI**

Impedanca:	32Ω
Občutljivost:	117 dB +/- 3 dB
Frekvenčni razpon:	20Hz-20KHz
Delovni tok:	≤100 mA
Velikost pretvornika:	53 mm
Povezava:	USB 2.0
Izhodni zvočni tlak:	110dB ± 3dB
Harmonično popačenje:	THD ≤0.1%
Občutljivost mikrofona:	-42dB ± 3dB
Podpora sistemov:	Windows XP/Vista/WIN7/WIN8/WIN10
Dolžina kabla:	2,1 m
7.1:	Da



## NASTAVITVE UPRAVLJANJA

1. LED ON / OFF
2. Zvezek +
3. Zvezek -
4. Izklop mikروفon
5. Izklop zvok



## DODATNE INFORMACIJE

Slušalk ne uporabljajte na mestih s prenizko ali previsoko temperaturo (0 °C in manj/45 °C in več) oziroma vlago (20 % in manj/ 90 % in več). Slušalk ne shranjujte na mestih s prenizko ali previsoko temperaturo (-20 °C in manj/60 °C in več) oziroma vlago (90 % in več).

Izdelek zaščitite pred dežjem, vlago in tekočinami.

Ta izdelek izpolnjuje vse osnovne zahteve direktiv EU, ki zanj veljajo.

**КОМПЛЕКТ ПОСТАВКИ:**

Наушники Niceboy ORYX X500 SHADOW  
Руководство пользователя

**ПОДКЛЮЧЕНИЕ:**

Подключите наушники к Вашему компьютеру с помощью разъема USB и переключите на воспроизведение через наушники Niceboy Oryx X500 (Панель управления> Звук> Настроить воспроизведение и запись через «Niceboy ORYX X500»).

**ХАРАКТЕРИСТИКИ:**

Импеданс:	32 Ом
Чувствительность:	117 дБ +/- 3 дБ
Диапазон частот:	20 Гц-20 кГц
Рабочий ток:	≤100 мА
Размер инвертора:	53 мм
Подключение:	USB 2.0
Звуковое давление на выходе:	110 дБ ± 3 дБ
Гармонические искажения:	THD ≤0.1%
Чувствительность микрофона:	-42 дБ ± 3 дБ
Поддержка систем:	Windows XP/Vista/WIN7/WIN8/WIN10
Длина кабеля:	2,1 м
Виртуальный звук 7.1:	Да

## НАСТРОЙКИ УПРАВЛЕНИЯ

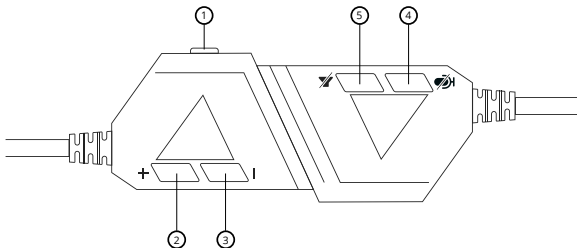
Выключение/включение подсветки

Громкость +

Громкость -

Выключение микрофона

Выключение звука



## ДОПОЛНИТЕЛЬНЫЕ СВЕДЕНИЯ:

Не используйте наушники при слишком низкой или высокой температуре (0 °C и менее / 45 °C и более), либо влажности (20 % и менее/ 90 % и более). Не храните наушники при слишком низкой или высокой температуре (-20 °C и менее/ 60 °C и более), либо влажности (90 % и более). Защищайте изделие от дождя, влажности и жидкостей. Данное изделие отвечает всем требованиям, предъявляемым к нему в соответствии с директивами ЕС.

**niceboy®**

Importer to EU: RTB media s.r.o., Pretlucka 16,  
Prague 10, 100 00, Czech Republic, ID: 294 16 876  
Made in China.

**RoHS** **CE**   